


# 卡幣排除步驟 (型號：D230A)



彈簧開關位置

↓ 向下壓請勿向外扳



向外扳




打開側板排除異物


## 如果要排除卡幣

上方彈簧向下按請勿向外扳  
然後將另一邊的錢道往外扳  
異物排除後側板閉合請卡緊

# 卡幣排除步驟 (型號：D260)



步驟1：彈簧開關位置



步驟2：按下彈簧開關  
另一半錢道側板向外扳



步驟3：上圖紅色標示處零件  
如果不見會無法吃幣



步驟4：打開側板排除異物

## 如果要排除卡幣

上方彈簧向下按請勿向外扳  
然後將另一邊的錢道往外扳  
異物排除後側板閉合請卡緊